

L'accidentologie dans l'Indre

Bilan du 1^{er} janvier au 31 janvier 2021

2021	J	F	M	A	M	J	J	A	S	O	N	D	Provisoire 2021	Provisoire 2020 même mois	Total 2020	Total 2019	Total 2018	Total 2017
Nb d'accidents	5												5	12	76	147	119	168
Nb de tués	0												0	0	8	17	11	19
Nb de blessés	6												6	23	101	176	139	202

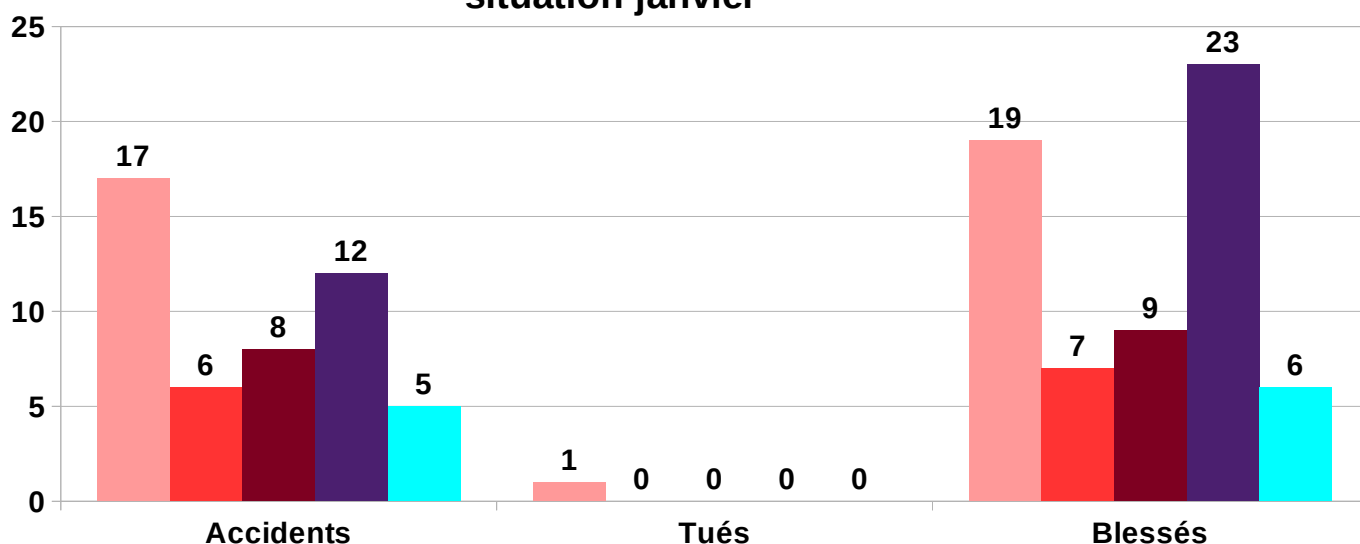
Données provisoires

En janvier 2021, nous constatons 05 accidents corporels de la circulation routière (11 en janvier 2020 et 08 en janvier 2019), 06 blessés (19 en janvier 2020 et 09 en janvier 2019), et 0 personnes tuées (0 en janvier 2020 et 0 en janvier 2019).

Comparaison mensuelle

situation janvier

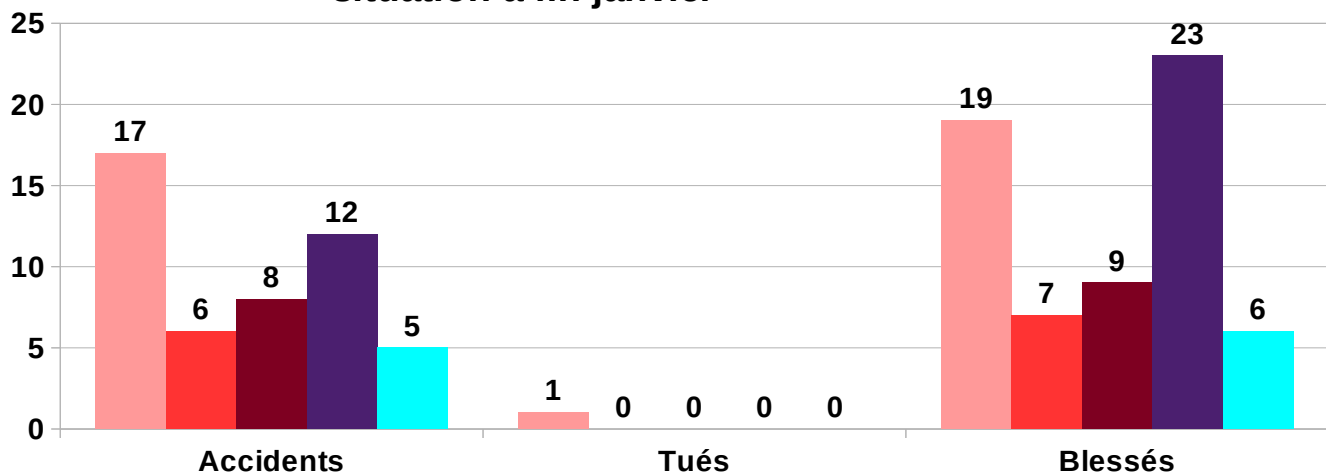
■ 2017 ■ 2018 ■ 2019 ■ 2020 ■ 2021



comparaison annuelle (valeurs cumulées depuis le 1er janvier)

situation à fin janvier

■ 2017 ■ 2018 ■ 2019 ■ 2020 ■ 2021



L'accidentologie dans l'Indre

Bilan du 1^{er} janvier au 28 février 2021

2021	J	F	M	A	M	J	J	A	S	O	N	D	Provisoire 2021	Provisoire 2020 même mois	Total 2020	Total 2019	Total 2018	Total 2017
Nb d'accidents	5	10											15	19	76	147	119	168
Nb de tués	0	1											1	1	8	17	11	19
Nb de blessés	6	13											19	37	101	176	139	202
<i>Données provisoires</i>																		

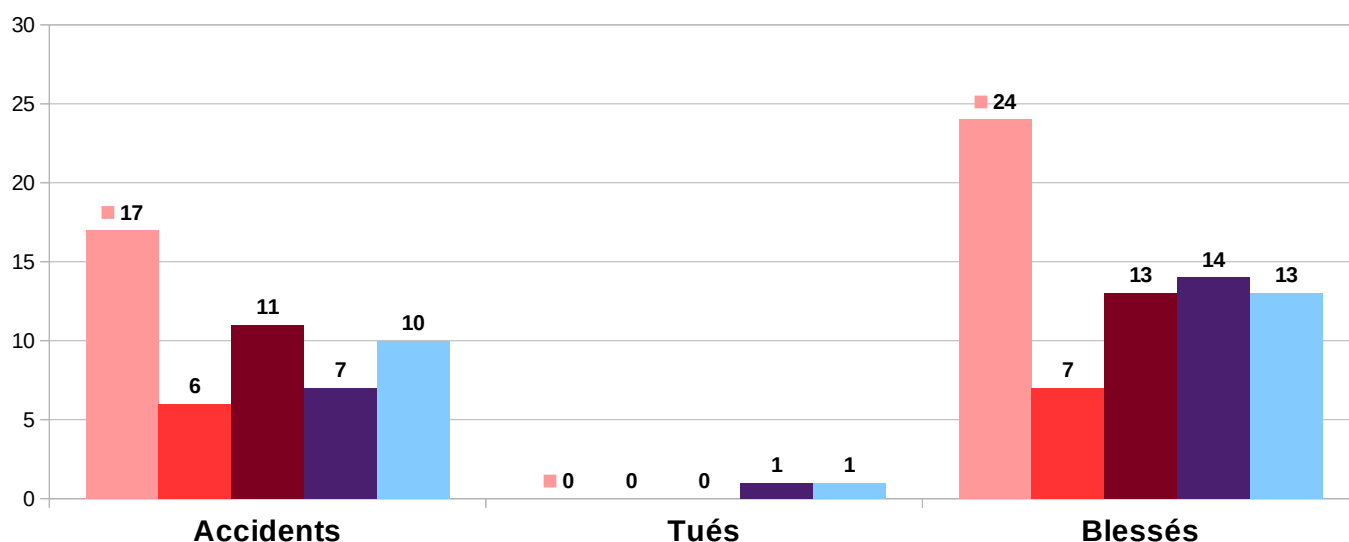
En février 2021, nous constatons 10 accidents corporels de la circulation routière (07 en février 2020 et 11 en février 2019), 13 blessés (13 en février 2020 et 13 en février 2019), et 01 personne tuée (01 en février 2020 et 0 en février 2019).

En comparaison annuelle des valeurs cumulées depuis le 1^{er} janvier 2021, nous constatons par rapport à 2020 sur la même période : -3 accidents, -13 blessés et un nombre égal (1) de personnes tuées.

Comparaison mensuelle

situation février

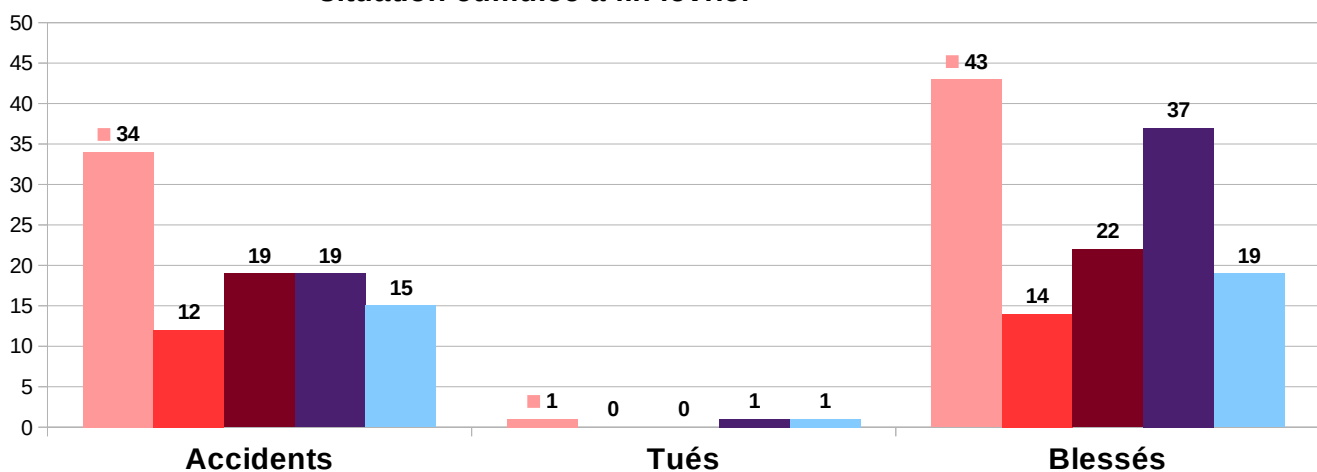
■ 2017 ■ 2018 ■ 2019 ■ 2020 ■ 2021



comparaison annuelle (valeurs cumulées depuis le 1er janvier)

situation cumulée à fin février

■ 2017 ■ 2018 ■ 2019 ■ 2020 ■ 2021



L'accidentologie dans l'Indre

Bilan du 1^{er} janvier au 31 mars 2021

2021	J	F	M	A	M	J	J	A	S	O	N	D	Provisoire 2021	Provisoire 2020 même mois	Total 2020	Total 2019	Total 2018	Total 2017
Nb d'accidents	5	10	5										20	24	76	147	119	168
Nb de tués	0	1	1										2	1	8	17	11	19
Nb de blessés	6	13	4										23	43	101	176	139	202

Données provisoires.

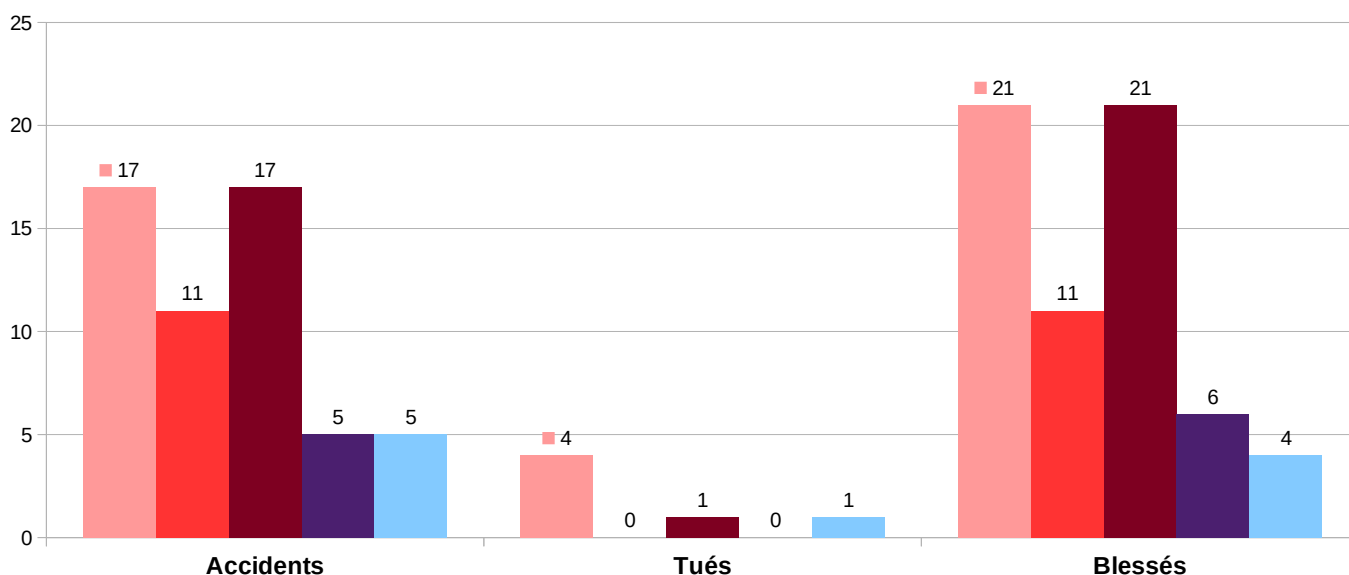
En mars 2021, nous constatons 5 accidents corporels de la circulation routière (05 en mars 2020 et 17 en mars 2019), 04 blessés (06 en mars 2020 et 21 en mars 2019), et 1 personne tuée (0 en mars 2020 et 1 en mars 2019).

En comparaison annuelle des valeurs cumulées depuis le 1^{er} janvier 2021, nous constatons par rapport à 2020 sur la même période : -03 accidents , -15 blessés et +1 personne tuée.

Comparaison mensuelle

situation mars

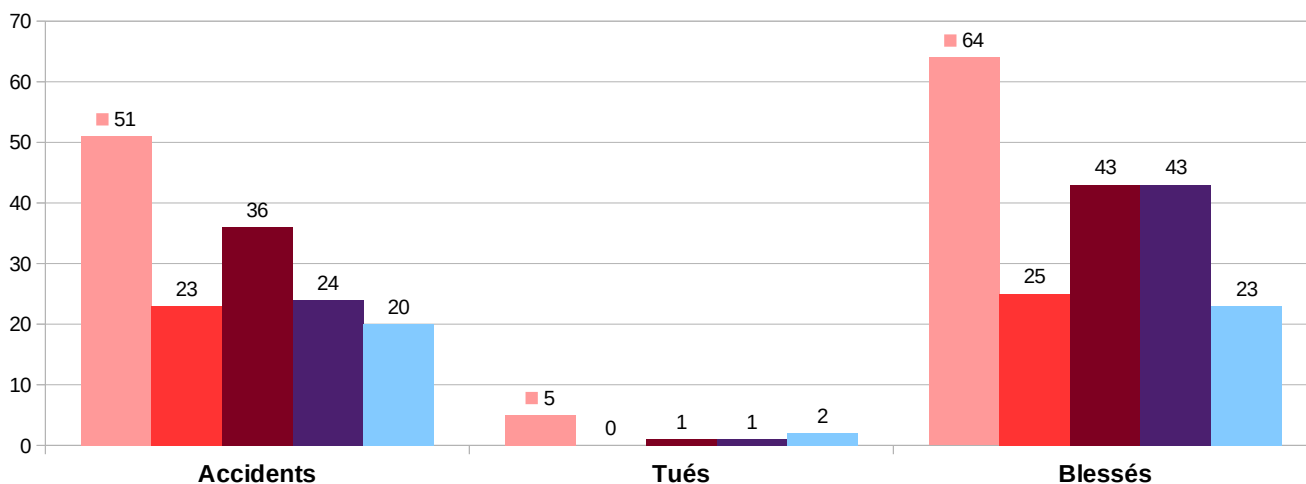
2017 2018 2019 2020 2021



comparaison annuelle (valeurs cumulées depuis le 1er janvier)

situation cumulée à fin mars

2017 2018 2019 2020 2021



L'accidentologie dans l'Indre

Bilan du 1^{er} janvier au 30 avril 2021

2021	J	F	M	A	M	J	J	A	S	O	N	D	Provisoire 2021	Provisoire 2020 même mois	Total 2020	Total 2019	Total 2018	Total 2017
Nb d'accidents	5	10	5	4									24	26	76	147	119	168
Nb de tués	0	1	1	0									2	3	8	17	11	19
Nb de blessés	6	13	4	4									27	43	101	176	139	202

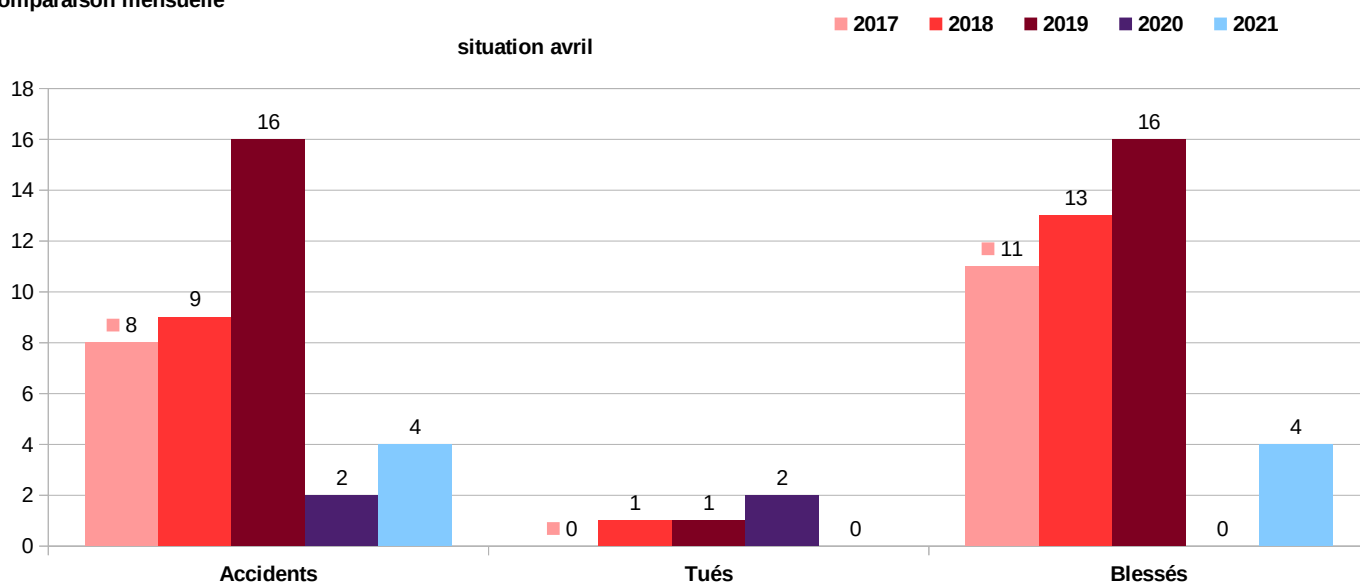
Données provisoires.

En avril 2021, nous constatons 4 accidents corporels de la circulation routière (02 en avril 2020 et 16 en avril 2019), 04 blessés (0 en avril 2020 et 16 en avril 2019), et 0 personnes tuées (2 en avril 2020 et 1 en avril 2019).

En comparaison annuelle des valeurs cumulées depuis le 1^{er} janvier 2021, nous constatons par rapport à 2020 sur la même période : -01 accident , -11 blessés et -1 personne tuée.

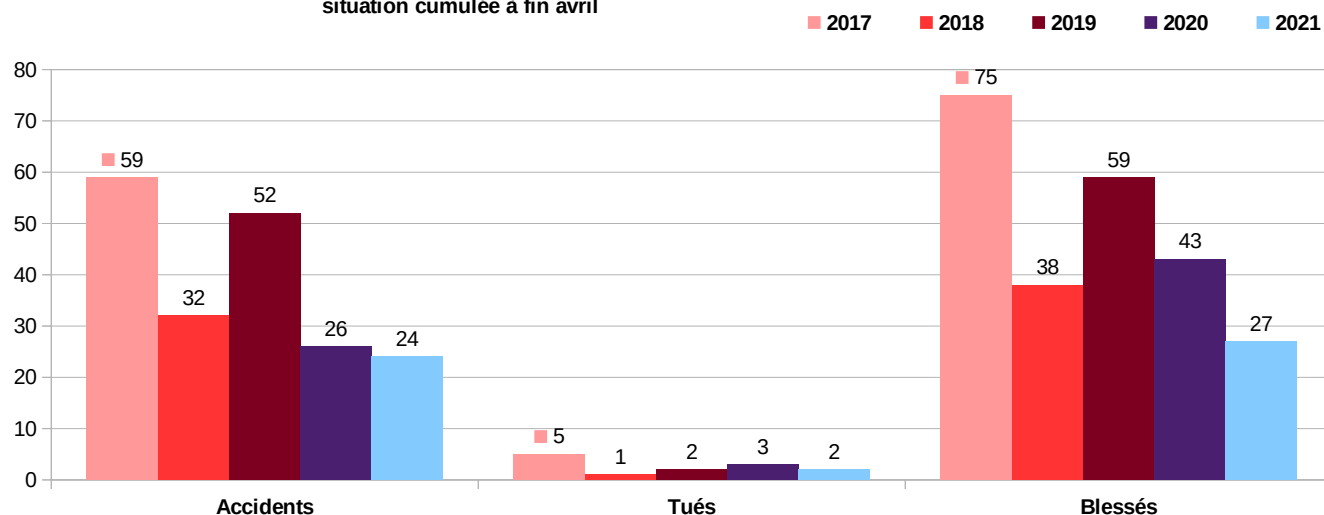
Comparaison mensuelle

situation avril



comparaison annuelle (valeurs cumulées depuis le 1er janvier)

situation cumulée à fin avril



L'accidentologie dans l'Indre

Bilan du 1^{er} janvier au 31 mai 2021

2021	J	F	M	A	M	J	J	A	S	O	N	D	Provisoire 2021	Provisoire 2020 même mois	Total 2020	Total 2019	Total 2018	Total 2017
Nb d'accidents	5	10	5	4	8								32	28	76	147	119	168
Nb de tués	0	1	1	0	1								3	3	8	17	11	19
Nb de blessés	6	13	4	4	8								35	46	101	176	139	202

Données provisoires

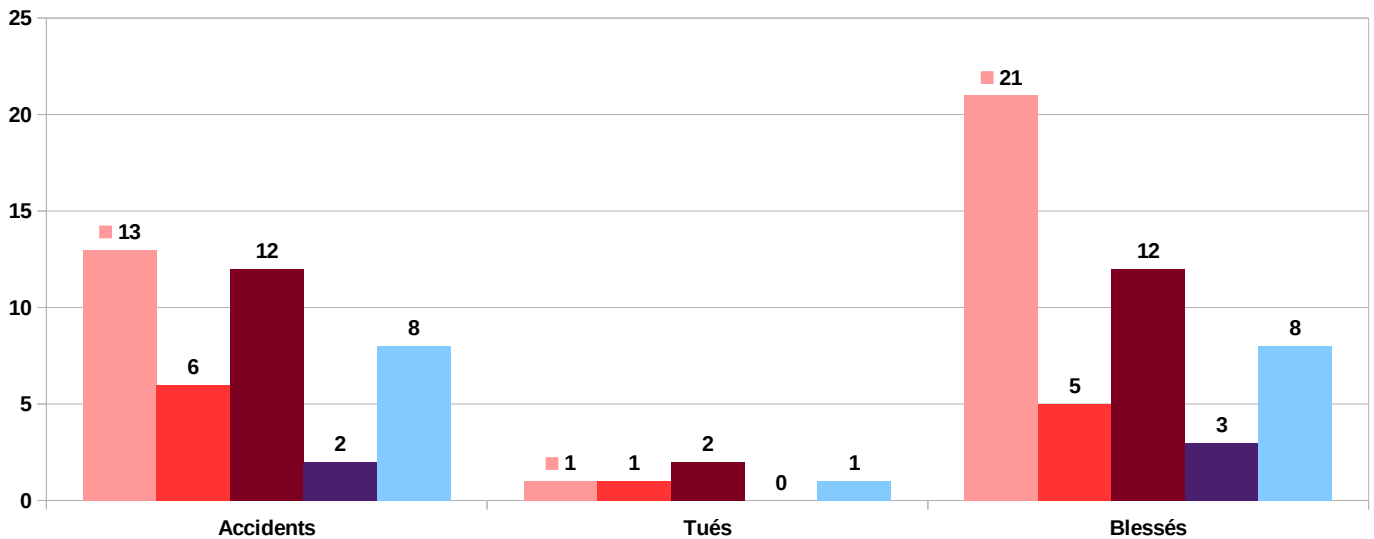
En mai 2021, nous constatons 08 accidents corporels de la circulation routière (01 en mai 2020 et 12 en mai 2019), 08 blessés (01 en mai 2020 et 12 en mai 2019), et 1 personne tuée (0 en mai 2020 et 2 en mai 2019).

En comparaison annuelle des valeurs cumulées depuis le 1^{er} janvier 2021, nous constatons par rapport à 2020 sur la même période : +06 accidents , -04 blessés et un nombre égal (3) de personnes tuées.

Comparaison mensuelle

situation mai

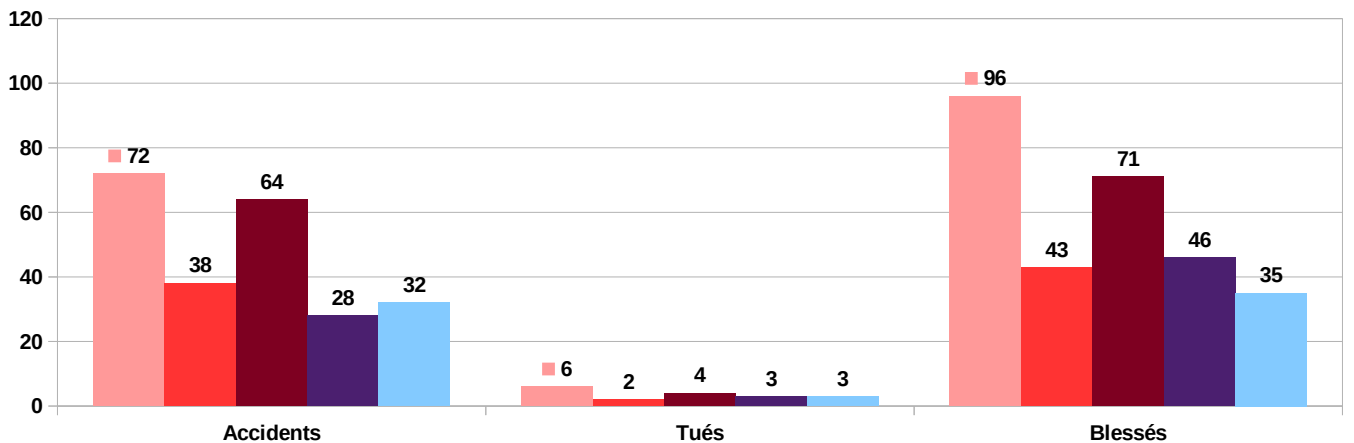
■ 2017 ■ 2018 ■ 2019 ■ 2020 ■ 2021



comparaison annuelle (valeurs cumulées depuis le 1er janvier)

situation cumulée à fin mai

■ 2017 ■ 2018 ■ 2019 ■ 2020 ■ 2021



L'accidentologie dans l'Indre

Bilan du 1^{er} janvier au 30 juin 2021

2021	J	F	M	A	M	J	J	A	S	O	N	D	Provisoire 2021	Provisoire 2020 même mois	Total 2020	Total 2019	Total 2018	Total 2017
Nb d'accidents	5	10	5	4	8	11							43	35	76	147	119	168
Nb de tués	0	1	1	0	1	1							4	5	8	17	11	19
Nb de blessés	6	13	4	4	8	14							49	51	101	176	139	202

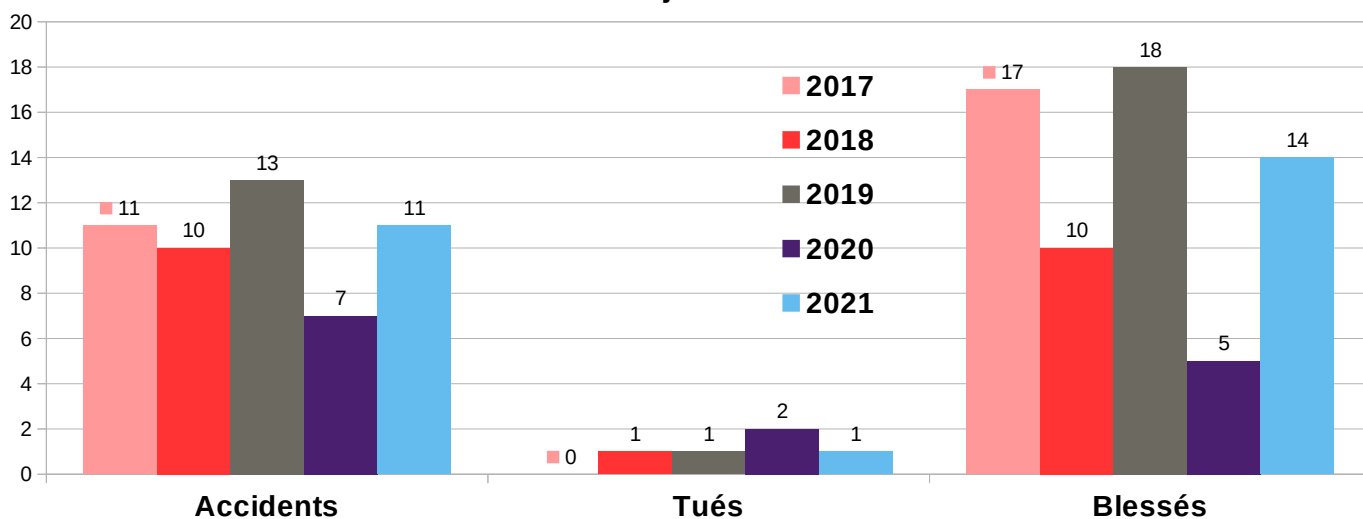
Données provisoires

En juin 2021, nous constatons 10 accidents corporels de la circulation routière (07 en juin 2020 et 13 en juin 2019), 13 blessés (05 en juin 2020 et 18 en juin 2019), et 1 personne tuée (2 en juin 2020 et 1 en juin 2019).

En comparaison annuelle des valeurs cumulées depuis le 1^{er} janvier 2021, nous constatons par rapport à 2020 sur la même période : +09 accidents , +04 blessés et - 1 personne tuée.

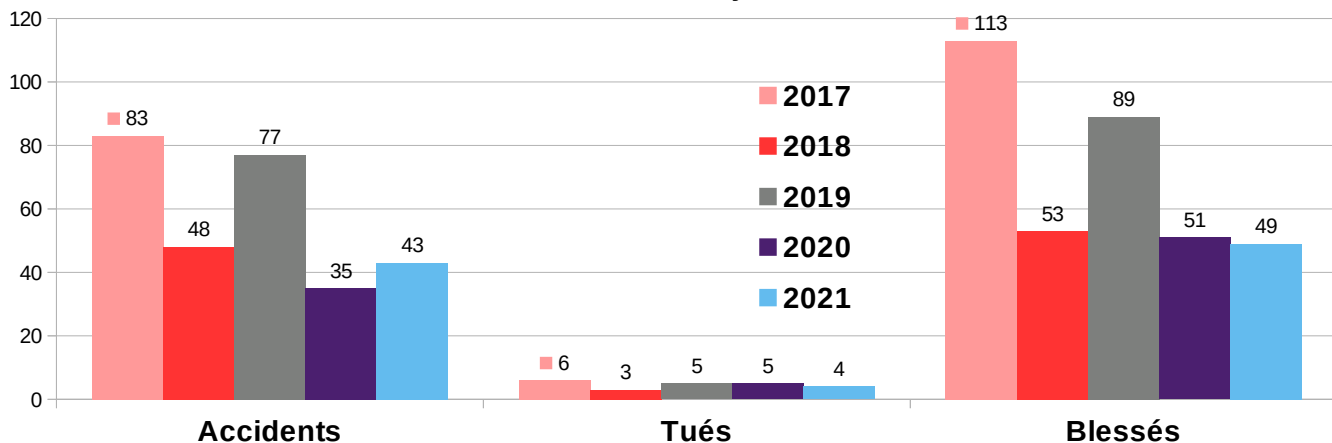
Comparaison mensuelle

situation juin



comparaison annuelle (valeurs cumulées depuis le 1er janvier)

situation cumulée à fin juin



L'accidentologie dans l'Indre

Bilan du 1^{er} janvier au 31 juillet 2021

2021	J	F	M	A	M	J	J	A	S	O	N	D	Provisoire 2021	Provisoire 2020 même mois	Total 2020	Total 2019	Total 2018	Total 2017
Nb d'accidents	5	10	5	4	8	11	13						56	43	76	147	119	168
Nb de tués	0	1	1	0	1	1	3						7	6	8	17	11	19
Nb de blessés	6	13	4	4	8	14	18						67	60	101	176	139	202

Données provisoires

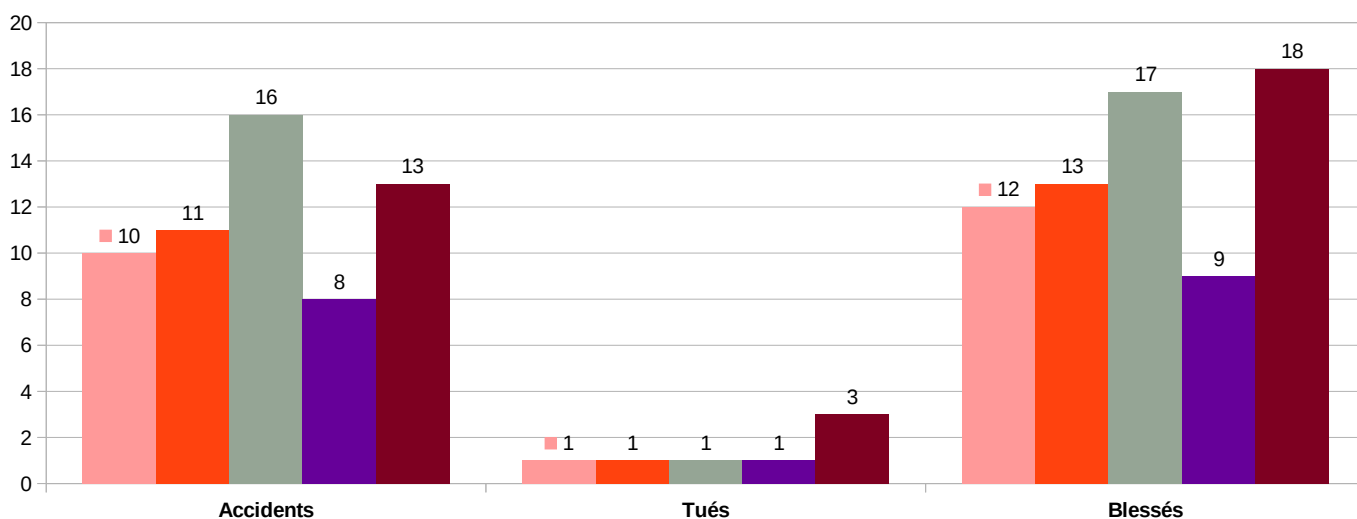
En juillet 2021, nous constatons 12 accidents corporels de la circulation routière (08 en juin 2020 et 16 en juin 2019), 17 blessés (08 en juin 2020 et 17 en juin 2019), et 3 personnes tuées (1 en juin 2020 et 1 en juin 2019).

En comparaison annuelle des valeurs cumulées depuis le 1^{er} janvier 2021, nous constatons par rapport à 2020 sur la même période : +13 accidents , +13 blessés et + 1 personne tuée.

Comparaison mensuelle

situation juillet

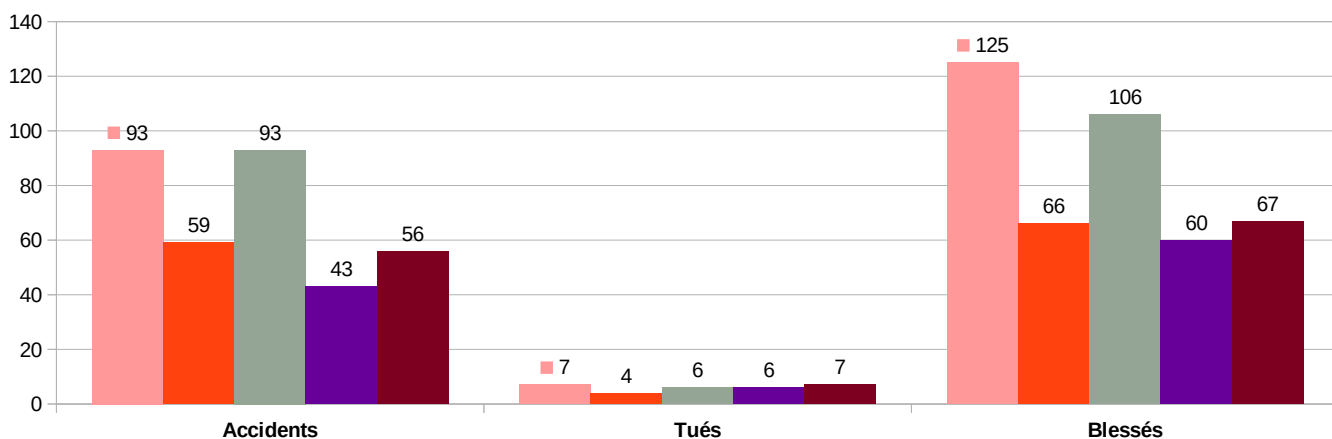
■ 2017 ■ 2018 ■ 2019 ■ 2020 ■ 2021



comparaison annuelle (valeurs cumulées depuis le 1er janvier)

situation cumulée à fin juillet

■ 2017 ■ 2018 ■ 2019 ■ 2020 ■ 2021



L'accidentologie dans l'Indre

Bilan du 1^{er} janvier au 31 août 2021

2021	J	F	M	A	M	J	J	A	S	O	N	D	Provisoire 2021	Provisoire 2020 même mois	Total 2020	Total 2019	Total 2018	Total 2017
Nb d'accidents	5	10	5	4	8	11	13	5					61	55	76	147	119	168
Nb de tués	0	1	1	0	1	1	3	1					8	6	8	17	11	19
Nb de blessés	6	13	4	4	8	14	18	5					72	79	101	176	139	202

Données provisoires

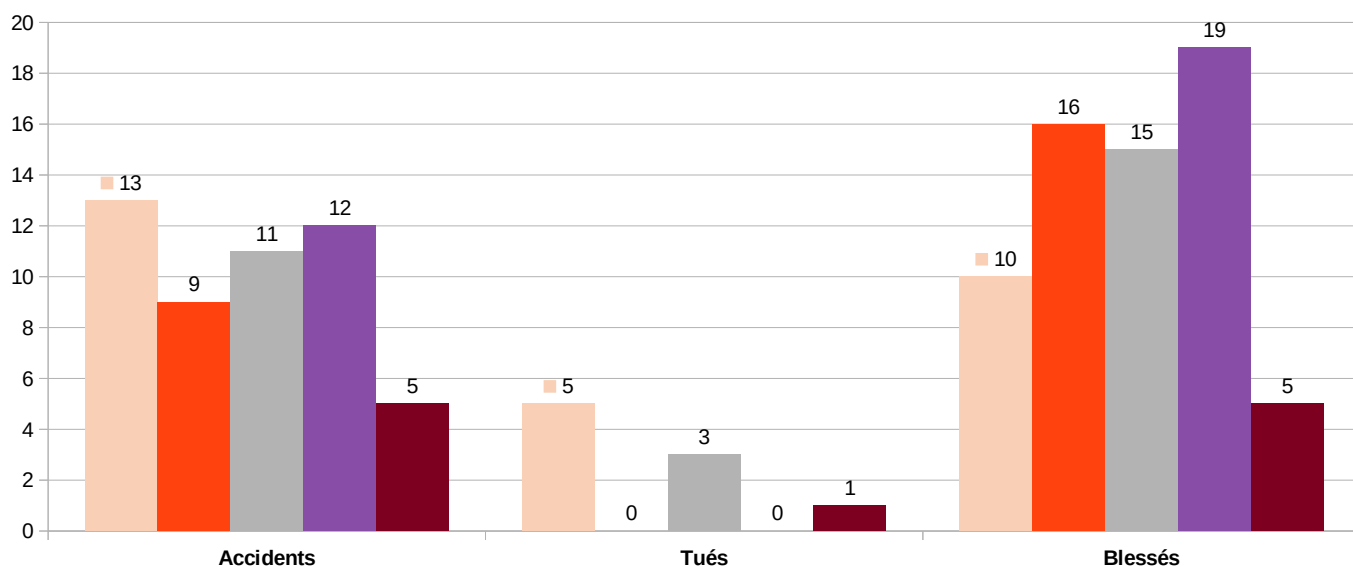
En août 2021, nous constatons 05 accidents corporels de la circulation routière (12 en août 2020 et 11 en août 2019), 05 blessés (17 en août 2020 et 15 en août 2019), et 1 personne tuée (0 en août 2020 et 3 en août 2019).

En comparaison annuelle des valeurs cumulées depuis le 1^{er} janvier 2021, nous constatons par rapport à 2020 sur la même période : +07 accidents , +02 blessés et +2 personnes tuées.

Comparaison mensuelle

situation aout

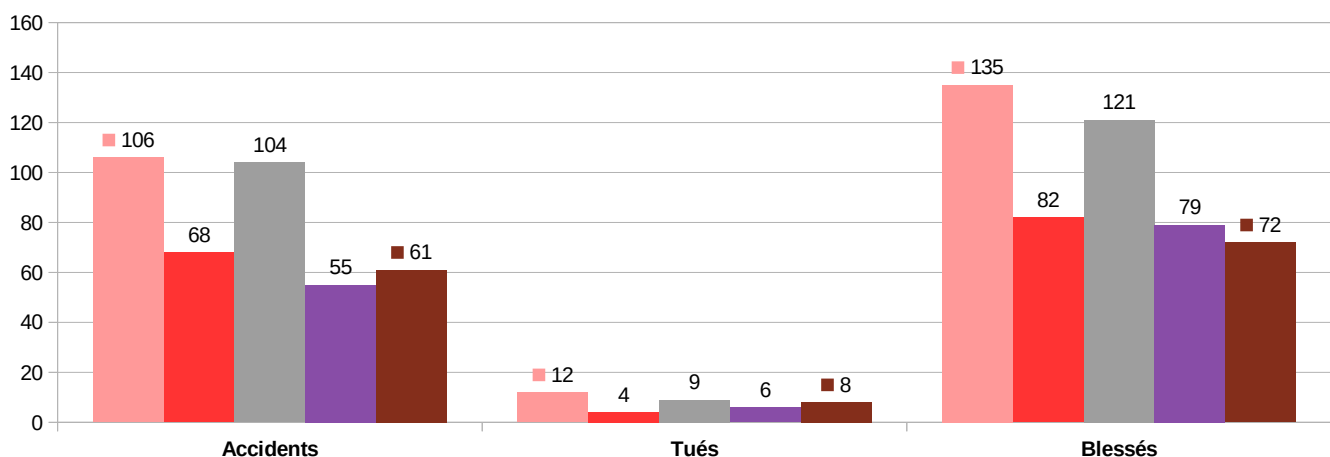
■ 2017
 ■ 2018
 ■ 2019
 ■ 2020
 ■ 2021



comparaison annuelle (valeurs cumulées depuis le 1er janvier)

situation cumulée à fin aout

■ 2017
 ■ 2018
 ■ 2019
 ■ 2020
 ■ 2021



L'accidentologie dans l'Indre

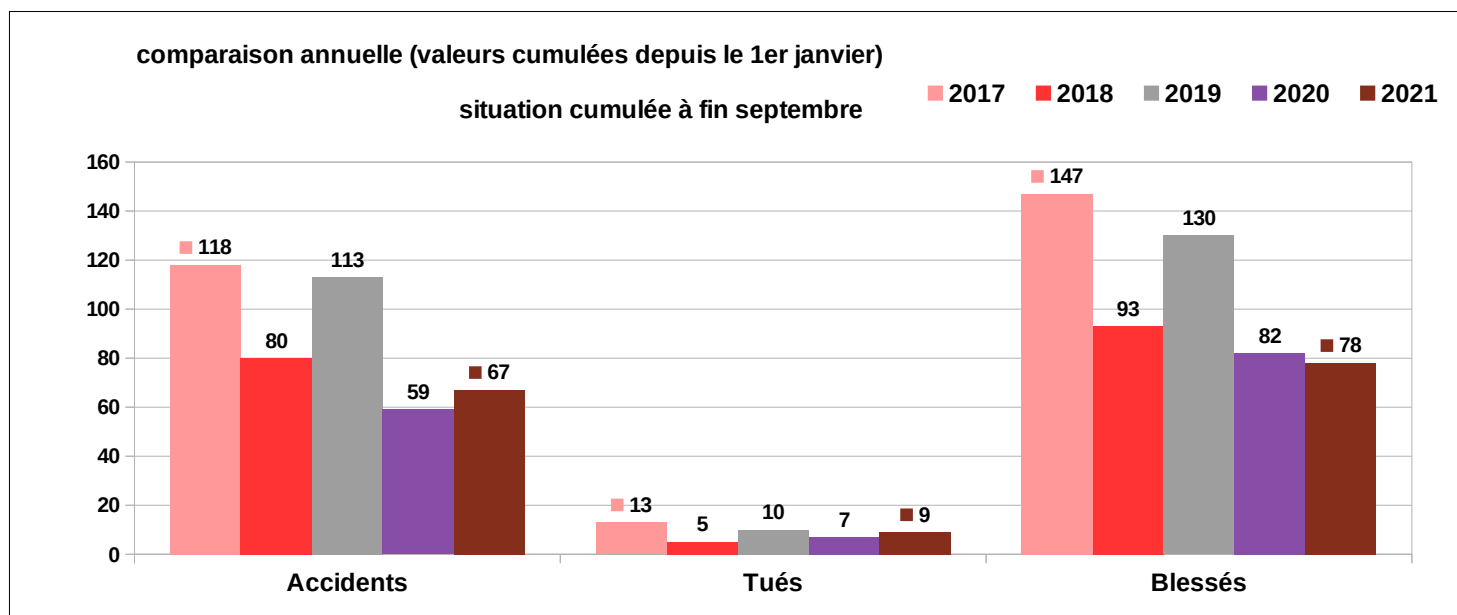
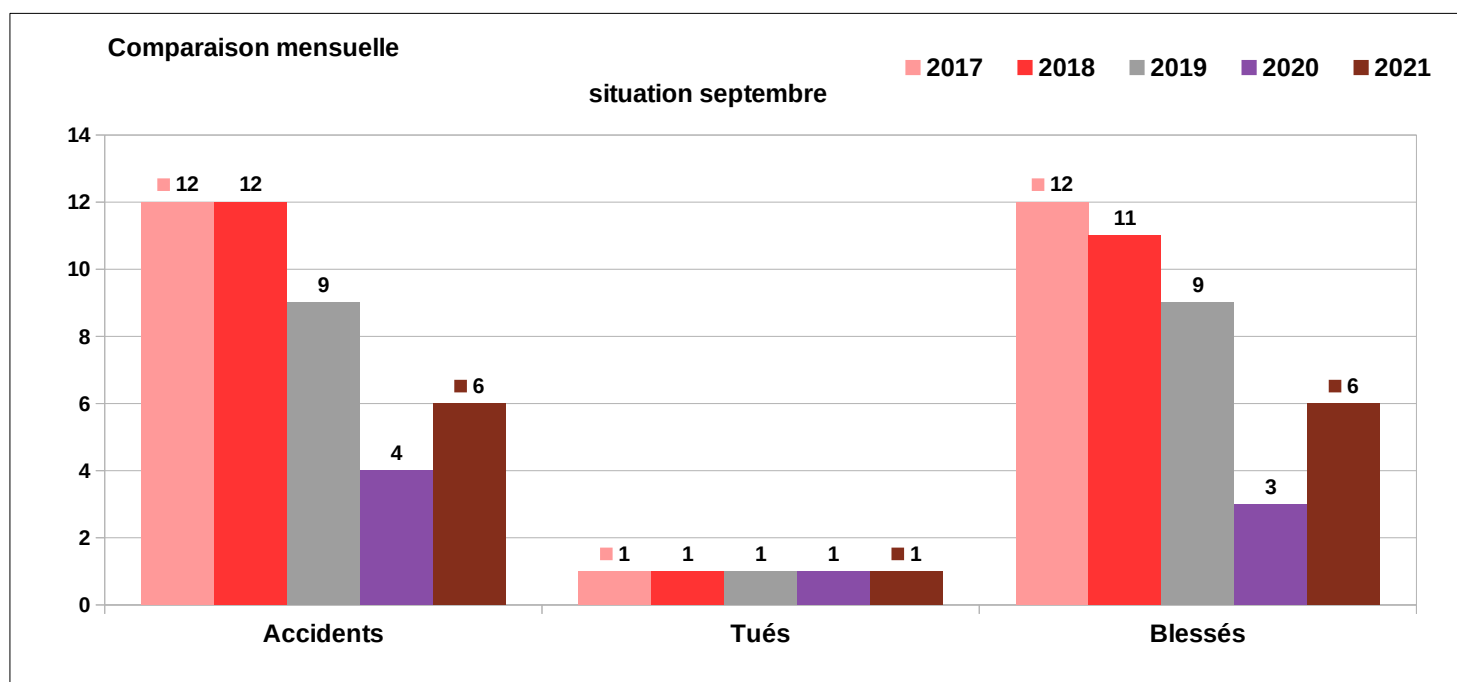
Bilan du 1^{er} janvier au 30 septembre 2021

2021	J	F	M	A	M	J	J	A	S	O	N	D	Provisoire 2021	Provisoire 2020 même mois	Total 2020	Total 2019	Total 2018	Total 2017
Nb d'accidents	5	10	5	4	8	11	13	5	6				67	59	76	147	119	168
Nb de tués	0	1	1	0	1	1	3	1	1				9	7	8	17	11	19
Nb de blessés	6	13	4	4	8	14	18	5	6				78	82	101	176	139	202

Données provisoires

En septembre 2021, nous constatons 6 accidents corporels de la circulation routière (4 en septembre 2020 et 9 en septembre 2019), 6 blessés (3 en septembre 2020 et 9 en septembre 2019), et 1 personne tuée (1 en septembre 2020 et 1 en septembre 2019).

En comparaison annuelle des valeurs cumulées depuis le 1^{er} janvier 2021, nous constatons par rapport à 2020 sur la même période : +08 accidents , -04 blessés et +2 personnes tuées.



L'accidentologie dans l'Indre

Bilan du 1^{er} janvier au 31 octobre 2021

2021	J	F	M	A	M	J	J	A	S	O	N	D	Provisoire 2021	Provisoire 2020 même mois	Total 2020	Total 2019	Total 2018	Total 2017
Nb d'accidents	5	10	5	4	8	11	13	5	6	14			81	62	76	147	119	168
Nb de tués	0	1	1	0	1	1	3	1	1	1			10	7	8	17	11	19
Nb de blessés	6	13	4	4	8	14	18	5	6	15			93	87	101	176	139	202

Données provisoires

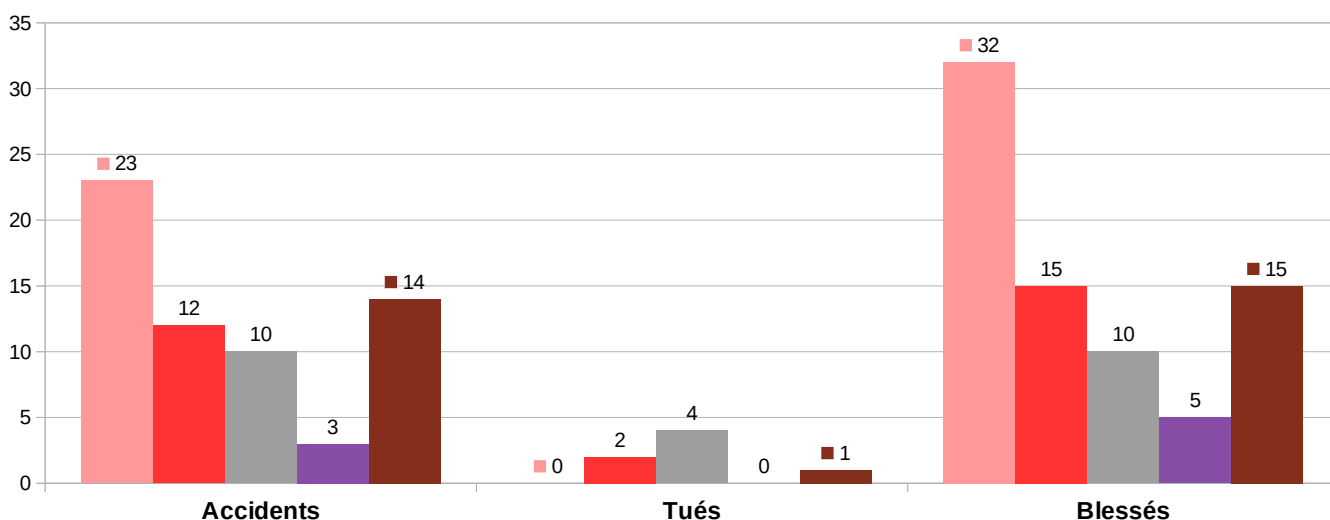
En octobre 2021, nous constatons 14 accidents corporels de la circulation routière (3 en octobre 2020 et 10 en octobre 2019), 15 blessés (5 en octobre 2020 et 10 en octobre 2019), et 1 personne tuée (0 en octobre 2020 et 4 en octobre 2019).

En comparaison annuelle des valeurs cumulées depuis le 1^{er} janvier 2021, nous constatons par rapport à 2020 sur la même période : +09 accidents, +06 blessés et +3 personnes tuées.

Comparaison mensuelle

situation octobre

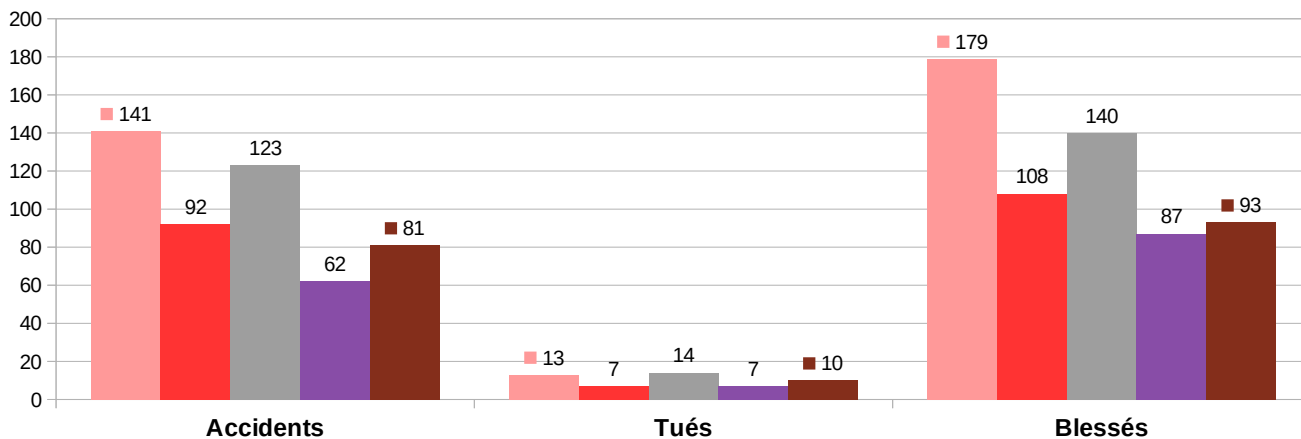
2017 2018 2019 2020 2021



comparaison annuelle (valeurs cumulées depuis le 1er janvier)

situation cumulée à fin octobre

2017 2018 2019 2020 2021



L'accidentologie dans l'Indre

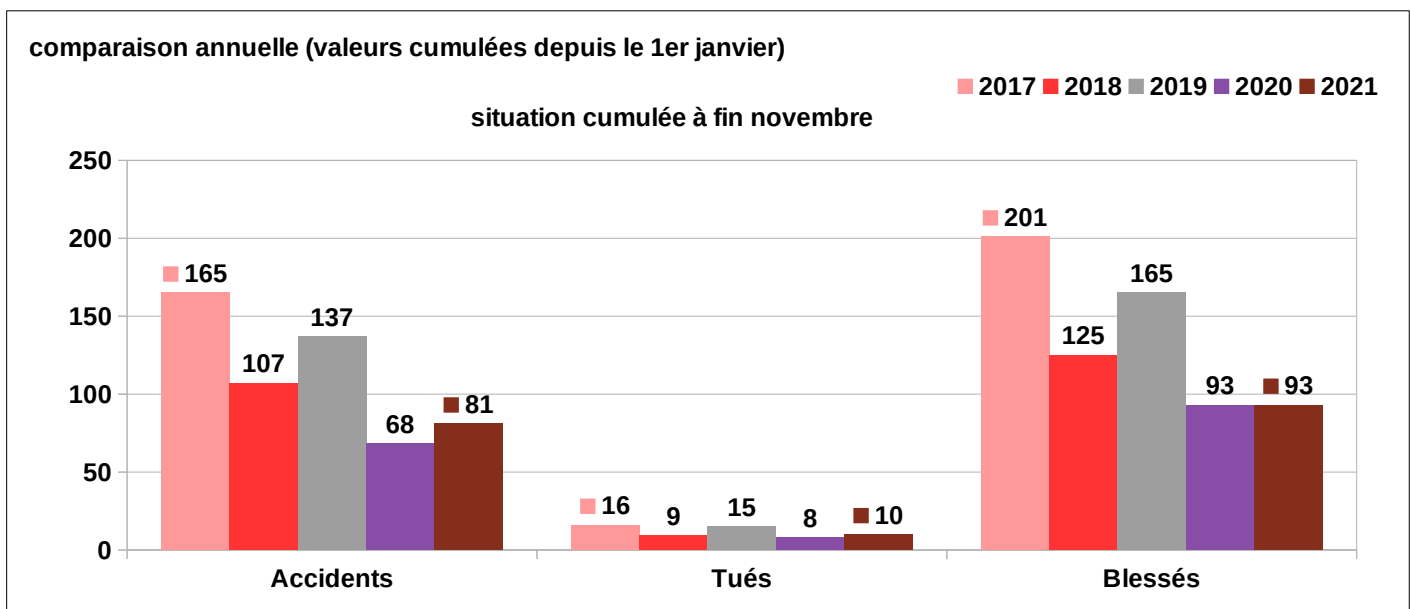
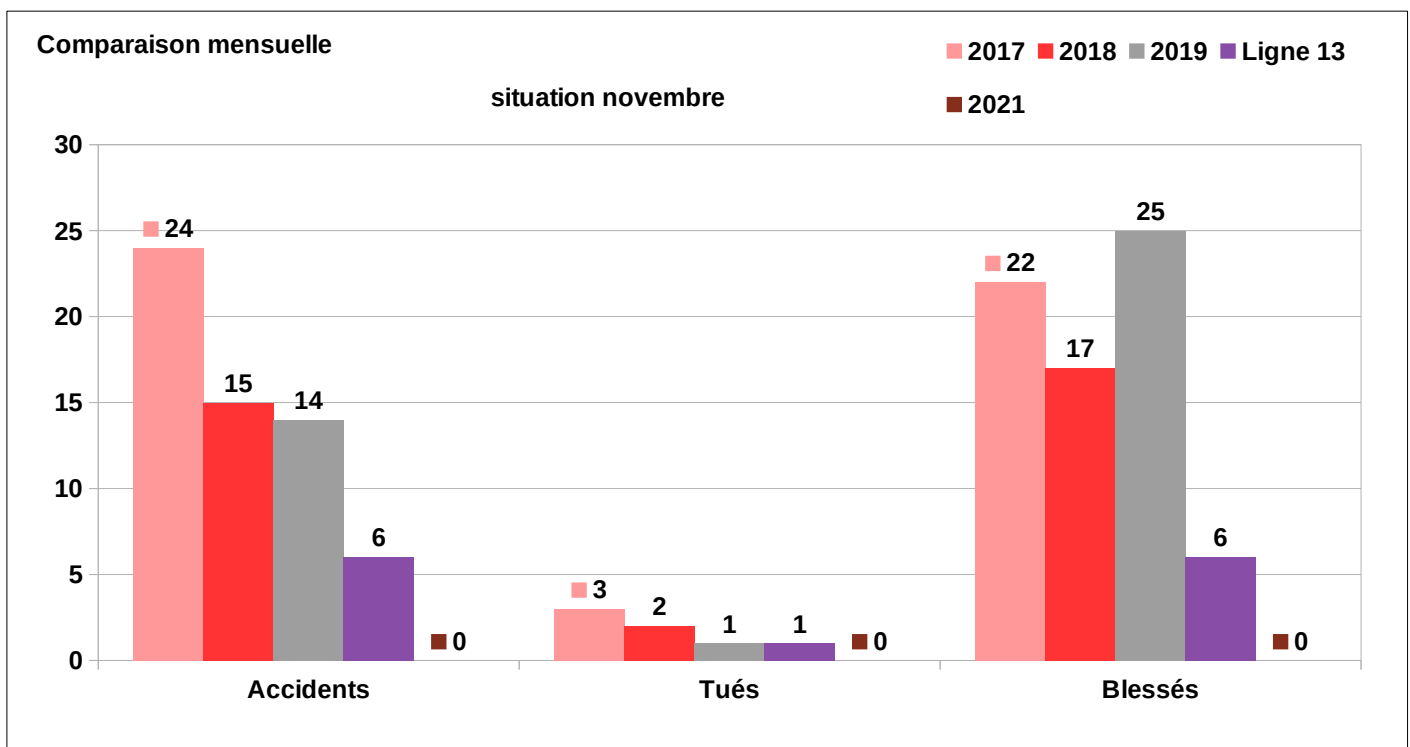
Bilan du 1^{er} janvier au 30 novembre 2021

2021	J	F	M	A	M	J	J	A	S	O	N	D	Provisoire 2021	Provisoire 2020 même mois	Total 2020	Total 2019	Total 2018	Total 2017
Nb d'accidents	5	10	5	4	8	11	13	5	6	14			81	68	76	147	119	168
Nb de tués	0	1	1	0	1	1	3	1	1	1			10	8	8	17	11	19
Nb de blessés	6	13	4	4	8	14	18	5	6	15			93	93	101	176	139	202

Provisaires

En juin 2021, nous constatons 10 accidents corporels de la circulation routière (07 en juin 2020 et 13 en juin 2019), 13 blessés (05 en juin 2020 et 18 en juin 2019), et 1 personne tuée (2 en juin 2020 et 1 en juin 2019).

En comparaison annuelle des valeurs cumulées depuis le 1^{er} janvier 2021, nous constatons par rapport à 2020 sur la même période : +09 accidents, +04 blessés et - 1 personne tuée.



L'accidentologie dans l'Indre

Bilan du 1^{er} janvier au 31 décembre 2021

2021	J	F	M	A	M	J	J	A	S	O	N	D	Provisoire 2021	Provisoire 2020 même mois	Total 2020	Total 2019	Total 2018	Total 2017
Nb d'accidents	5	10	5	4	8	11	13	5	6	14	0		81	76	76	147	119	168
Nb de tués	0	1	1	0	1	1	3	1	1	1	0		10	8	8	17	11	19
Nb de blessés	6	13	4	4	8	14	18	5	6	15	0		93	101	101	176	139	202

Provisaires

En juin 2021, nous constatons 10 accidents corporels de la circulation routière (07 en juin 2020 et 13 en juin 2019), 13 blessés (05 en juin 2020 et 18 en juin 2019), et 1 personne tuée (2 en juin 2020 et 1 en juin 2019).

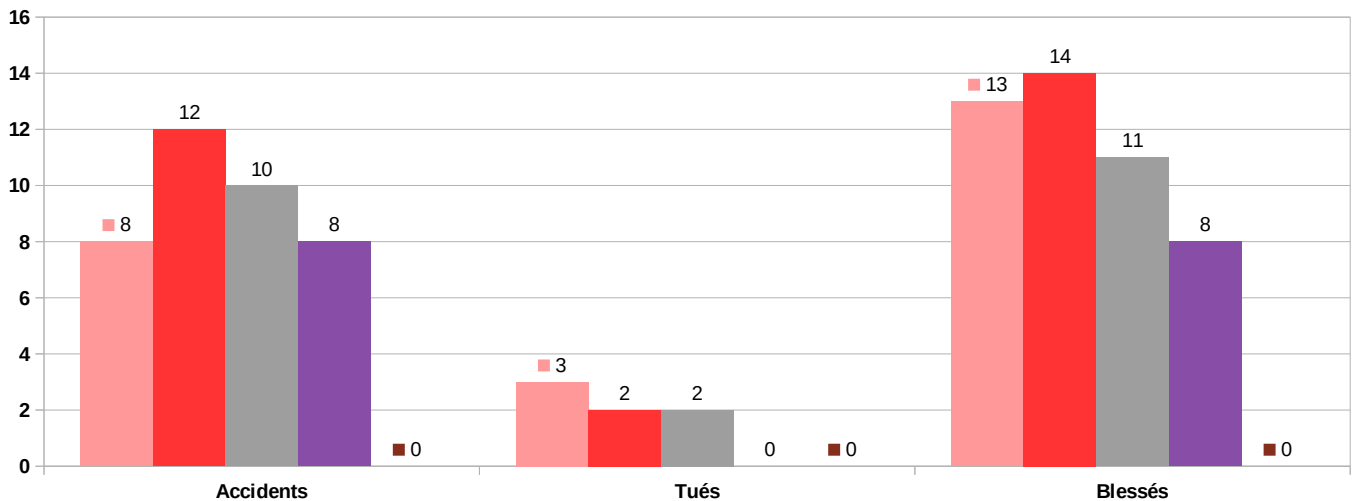
En comparaison annuelle des valeurs cumulées depuis le 1^{er} janvier 2021, nous constatons par rapport à 2020 sur la même période : +09 accidents , +04 blessés et - 1 personne tuée.

Comparaison mensuelle

situation décembre

■ 2017 ■ 2018 ■ 2019 ■ Ligne 14

■ 2021



comparaison annuelle (valeurs cumulées depuis le 1er janvier)

situation cumulée à fin décembre

■ 2017 ■ 2018 ■ 2019 ■ 2020 ■ 2021

